

ISSEY MIYAKE

取扱説明書
INSTRUCTION

BNJY15

該当機種

VC00・VJ20・VJ21・VD75・VD76・VD85

1505

ご使用前にこの取扱説明書をよくお読みのうえ正しくご愛用くださいますようお願い申し上げます。なお、この取扱説明書はお手もとに保存し、必要に応じてご覧ください。

警告 取扱いを誤った場合に、重傷を負うなどの重大な結果になる危険性が想定されることを示しています。

注意 取扱いを誤った場合に、軽傷を負う危険性や物質的損害をこうむることが想定されることを示しています。

■電池についてのお願いとご注意

警告

- お客様は、時計から電池を取り出さないでください。
- やむを得ずお客様が時計から電池を取り出した場合は、電池は直ちに幼児の手が届かないところに保管してください。万一、飲み込んだ場合は、体に害があるため、ただちに医師に相談してください。

注意

- 破裂、発熱、発火などのおそれがありますので、電池を絶対にショート、分解、加熱、火に入れるなどしないでください。
- この時計に使用している電池は、充電式ではないので、充電すると液漏れ、破損の恐れがあります。絶対に充電しないでください。
- 「5℃～35℃からはずれた環境」下で長時間放置すると、電池寿命が短くなる場合があります。

●電池について

- 電池寿命
約2年：VC00
約3年：VJ20・VJ21・VD75・VD76・VD85
- 最初の電池
買い上げの時計にあらかじめ組み込まれている電池は、機能・性能をみるためのモニター用電池です。お買い上げ後、上記の年数に満たないうちに電池寿命が切れることがありますのでご了承ください。
- 電池交換
・電池交換は、お買い上げ店または、SNCウオッチサービスセンターで行ってください。
・電池寿命切れの電池をそのまま長時間放置しますと、漏液などで故障の原因になりますので、お早めに交換してください。
・電池交換は、保証期間内でも有料となります。

■補修用性能部品について

(補修用性能部品とは、時計の機能を維持するのに不可欠な修理用部品です。)

- 修理可能な期間をご使用条件によりちじりしく異なり、精度等が元通りにならない場合もありますので、修理ご依頼の際にお買い上げ店とよくご相談ください。
- 修理のとき、ケース・文字板・針・ガラス・バンドなどは一部代替部品を使用させていただくことがありますのでご了承ください。

■アフターサービスについて

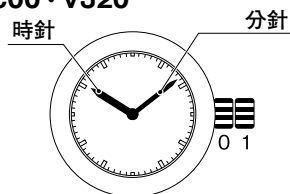
- 万一故障した場合には、お買い上げ店にお持ちください。保証期間内の場合は保証書を添えてください。
- 保証期間経過後の修理およびこの時計についてのご相談は、お買い上げ店でうけたまわっております。なお、ご不明な点は「SNCウオッチサービスセンター」にお問い合わせください。
- 保証内容は保証書に記載したとおりですので、よくお読みいただき大切に保管してください。

■特徴

VD75/VD76/VD85：時刻表示+日付針+曜日針タイプ
※曜日の窓には
丸型：VD75/VD76
扇型：VD85
の2種類がありますが、操作方法は同じです。

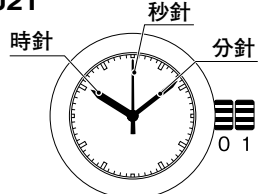
■各部の名称とはたらき

●VC00・VJ20



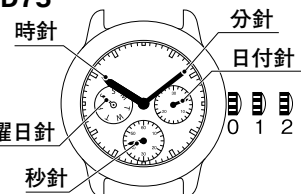
リューズ
0段目：通常位置
1段目：時刻合わせ

●VJ21



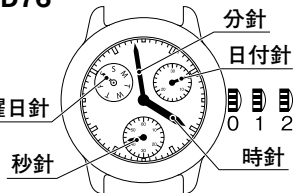
リューズ
0段目：通常位置
1段目：時刻合わせ

●VD75



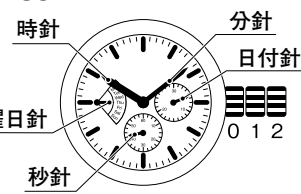
リューズ
0段目：通常位置
1段目：日付合わせ
2段目：時刻・曜日合わせ

●VD76



リューズ
0段目：通常位置
1段目：日付合わせ
2段目：時刻・曜日合わせ

●VD85



リューズ
0段目：通常位置
1段目：日付合わせ
2段目：時刻・曜日合わせ

■革バンドの調整のしかた

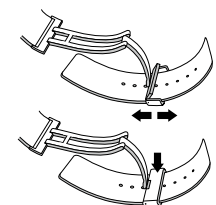
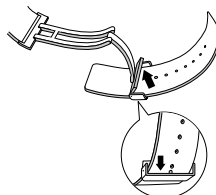
- ①バンドの裏側にある留め具を引き上げ、バンドの穴から留め具のフックを丁寧にゆっくと外してください。

注意

バンドはとても繊細にできているため、丁寧にゆっくと外しないと、バンドの穴を傷つける恐れがあります。

- ②腕のサイズに合うように、バンドをずらして長さを調節してください。

- ③留め具のフックがバンドの穴に通るようにして留め具を押し下げてください。



■使用上のご注意とお手入れの方法

●日常のお手入れ

注意

- ケースやバンドは肌着類と同様に直接肌に接しています。汚れたままにしておくとサビで衣類の袖口を汚したり、かぶれの原因となりますので常に清潔にご使用ください。
- 時計を外したときは、柔らかい布などで汗や水分を拭き取るだけで汚れや、ケース・バンド及びバックキンの寿命が違ってきます。
(革バンド)
・柔らかい布などで水分を吸い取るように軽く拭いてください。こするように拭くと色落ちしたり、ツヤがなくなったりする場合があります。
(金属バンド)
・金属バンドは、ときどき柔らかい歯ブラシなどを使い、部分洗いなどのお手入れをお願いします。その際に、非防水の時計の場合には時計本体に水分がかからないようにご注意ください。

●かぶれやアレルギーについて

注意

- バンドは多少余裕を持たせ、通気性をよくしてご使用ください。
- かぶれやすい体質の人や、体調によっては、皮膚にかゆみやかぶれをきたすことがあります。
- かぶれの原因として考えられるのは、
1.金属・皮革に対するアレルギー
2.時計本体及びバンドに発生した錆、汚れ、付着した汗などです。
・万一肌などに異常を生じた場合は、ただちに使用を中止し、医師にご相談ください。

●その他、携帯上ご注意いただきたいこと

警告

- 転倒時や他人との接触などにおいて、時計の装着が原因で思わぬケガを負う場合がありますのでご注意ください。
- 乳幼児を抱いたりする場合は、時計に触れることでケガを負ったり、アレルギーによるかぶれを起こしたりする場合がありますので、十分ご注意ください。
- 落としたりつけたりはもろいこと、激しいスポーツなどによるショックもお避けください。時計が一時的に遅れたり進んだりします。

注意

- バンド中留部の構造によっては、着脱の際に爪を傷つける恐れがありますのでご注意ください。

●保管について

- 「-5℃～+50℃からはずれた温度」下では性能が低下したり、停止する場合があります。
- 磁気の影響（テレビ、スピーカ、磁気ネックレス等）があるところに放置しないでください。
- 強い振動のあるところに放置しないでください。
- 極端にホコリの多いところに放置しないでください。
- 薬品の蒸気が発散しているところや薬品にふれるところに放置しないでください。
(薬品の例：ベンジン、シンナーなどの有機溶剤、およびそれらを含むもの＝ガソリン、マニキュア、化粧品などのスプレー液、クリーナー剤、トイレ用洗剤、接着剤など＝水銀、ヨウ素系消毒液など)
- 温泉や、殺虫剤の入った引き出しなど特殊な環境に放置しないでください。

●防水性能について

お買い上げいただいた時計の防水性能を裏ぶたでご確認の上ご使用ください。

裏ぶた表示	防水性能	お取扱方法
防水性能表示なし	非防水です。	水滴がかかったり、汗を多くかく場合には、使用しないで下さい。
Water Resistant 3 bar	日常生活用防水です。	日常生活での「水がかかる」程度の環境であれば使用できます。 警告 水泳には使用しないで下さい。
Water Resistant 5 bar	日常生活用強化防水で5気圧防水です。	水泳などのスポーツに使用できます。
Water Resistant 10 (20) bar	日常生活用強化防水で10(20)気圧防水です。	空気ボンベを使用しないスキューバダイビングに使用できます。

●定期点検について

- ながくご愛用いただくために、2～3年に1度程度の分解掃除による点検調整をおすすめします。ご使用状況によっては、機械の保油状態が損なわれたり、油の汚れなどによって部品が磨耗し、時計の進み、遅れが大きくなる場合があります。また、バックキンの劣化が進み、汗や水分の侵入などで防水性能が損なわれる場合があります。分解掃除による点検調整を、お買い上げ店にご依頼ください。
- 部品交換の際は、「純正部品」とご指定ください。
- 定期点検の際は、バックキンやバネ棒の交換も合わせてご依頼ください。

●バンドについて

- バンド交換は、お買い上げ店またはSNCウオッチサービスセンターにご依頼ください。お客様ご自身の交換は故障の原因となります。

■製品仕様

- (1) 水晶振動数 32,768Hz (Hz=1秒間の振動数)
- (2) 精度 月差±20秒 (気温5℃～35℃において、1日12時間程度腕につけた場合)
- (3) 作動温度範囲 -5℃～+50℃
- (4) 駆動方式 ステップモーター式
- (5) 使用電池 小型化銀電池 1個 SR521SW (VC00)、SR621SW (VJ20、VJ21)、SR626SW (VD75、VD76、VD85)
- (6) 電子回路 発振・分周・駆動回路 (C-MOS-LSI 1個)

※上記の製品仕様は、改良のため予告なく変更することがあります。